

Docs de travail 1.2.2. - Comment expliquer les fluctuations économiques ?

Questions : Quelles sont les différents schémas explicatifs des fluctuations économiques ? Qu'est-ce qu'un choc d'offre ? de demande ? Qu'est-ce que le cycle du crédit ? Quels sont les liens avec la demande globale ?

Document de travail 1 :

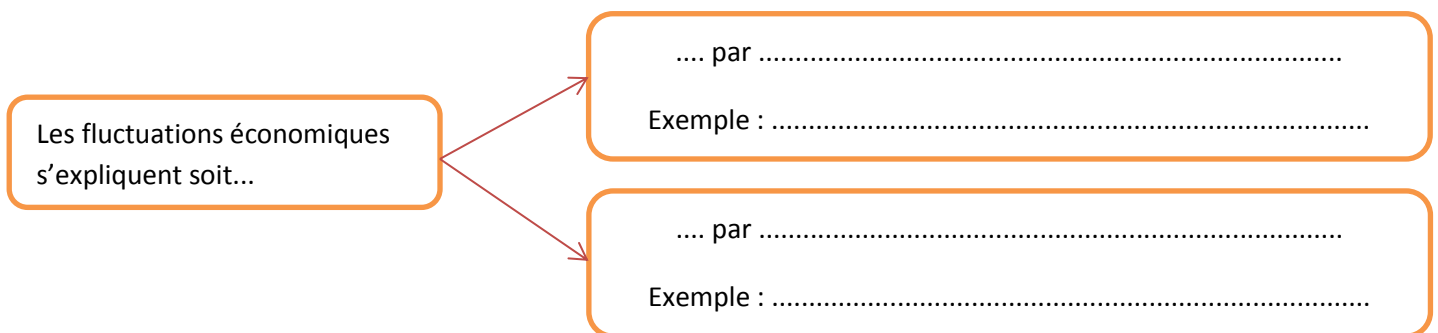
	Croissance effective	Croissance potentielle
Définition		

Document de travail 2 :

	Croissance effective > Croissance potentielle	Croissance potentielle > Croissance effective
Signification		
Conséquences		

Document de travail 3 :

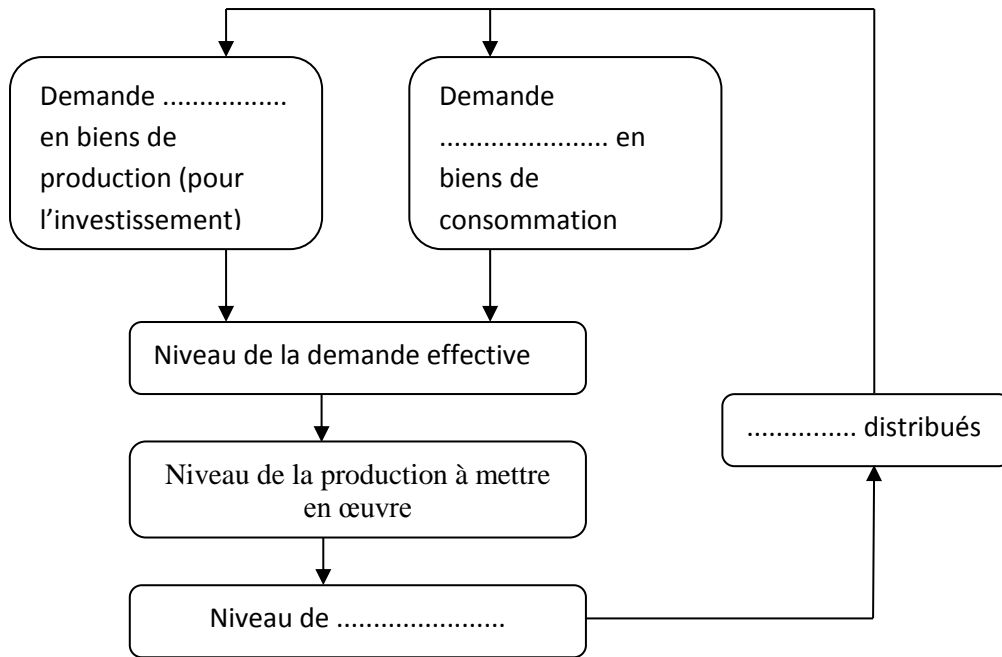
Avec le schéma suivant montrez que les fluctuations économiques peuvent s'expliquer par un différentiel entre la croissance effective et la croissance potentielle.



Document de travail 4 :

Faites un schéma résumant la logique keynésienne.

Remplissez le schéma avec les termes suivants : Salaires, anticipée (2 fois), l'emploi.



Remplissez le texte à trous suivant :

Les fluctuations économiques pourraient donc s'expliquer par une variation de la : ainsi, si la globale venait à s'affaiblir, alors les entreprises vont produire, donc moins embaucher et moins (faute de débouchés) ce qui va déprimer à nouveau la

Par exemple, si la consommation des pays partenaires commerciaux diminue alors les vont diminuer. De même, si les consommateurs nationaux ont peur de l'avenir, ils vont davantage (..... de précaution) ce qui va faire diminuer la consommation nationale et donc la production nationale.

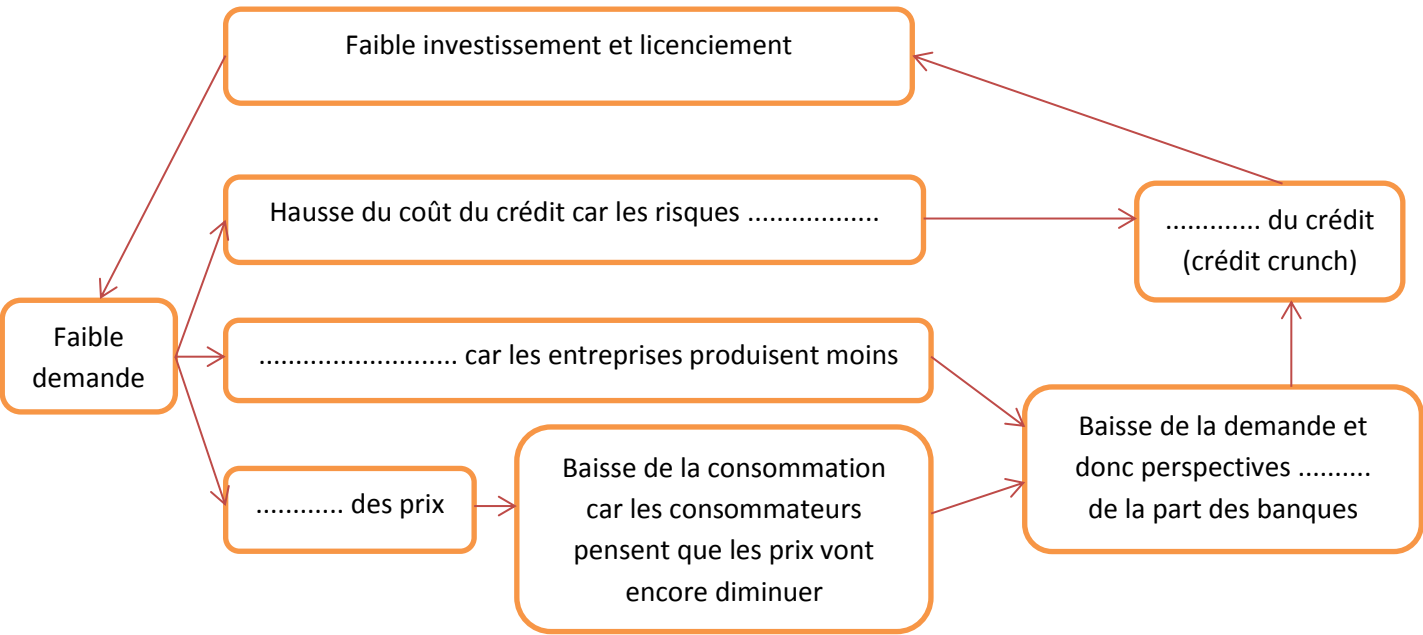
Document de travail 5 :

Tableau de résumé sur le credit crunch :

	Credit crunch
Définition	
Causes	
Conséquences	

Document de travail 6 :

Remplissez les trous avec les termes suivants : augmentent, baisse (2 fois), licenciement, négatives



Document de travail 7 :

Faites un schéma résumant les différentes explications possibles des récessions économiques.

