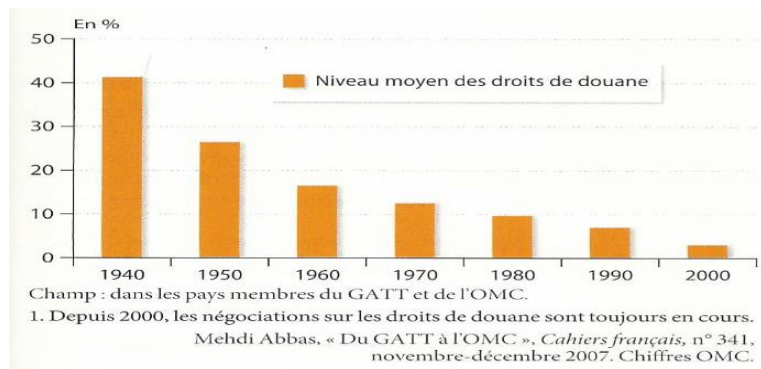


Module 2.4. – Trier des informations des documents

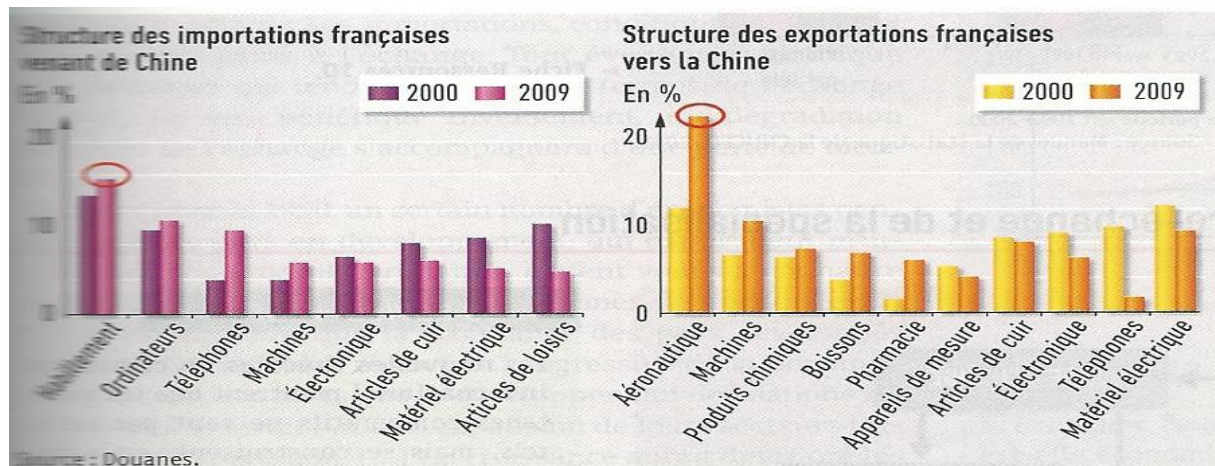
A partir des documents suivants, sélectionner les documents qui pourraient être dans le dossier du travail argumentatif dont le sujet suit. Puis, donner un plan possible pour répondre au sujet que vous avez construit.

Sujet : Comment les stratégies d'internationalisation des entreprises influencent-elles la division internationale du travail ?

Doc. 1 : Les droits de douane sur les produits industriels depuis 1940.



Doc. 2

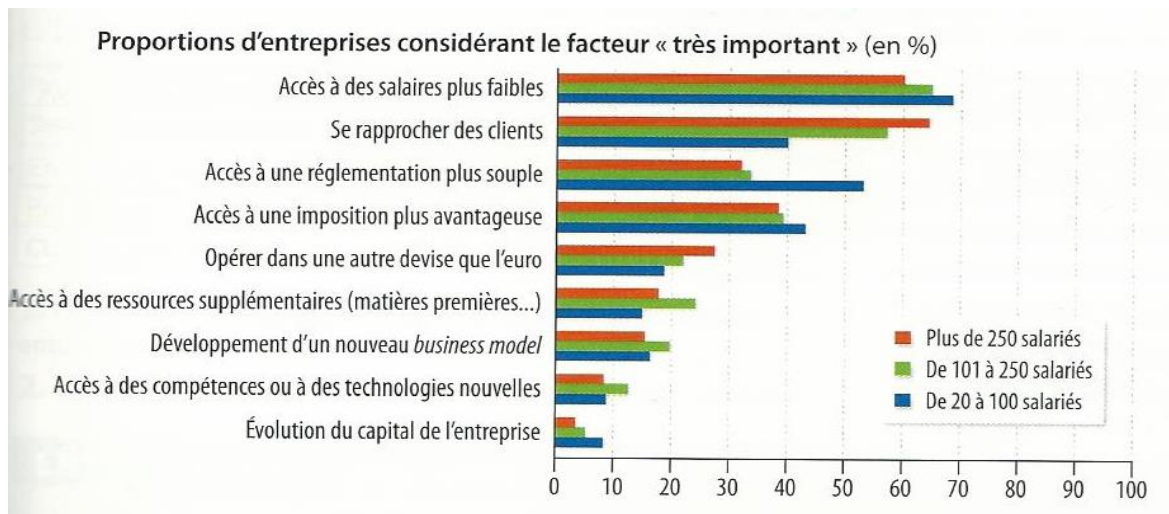


Doc. 3 :

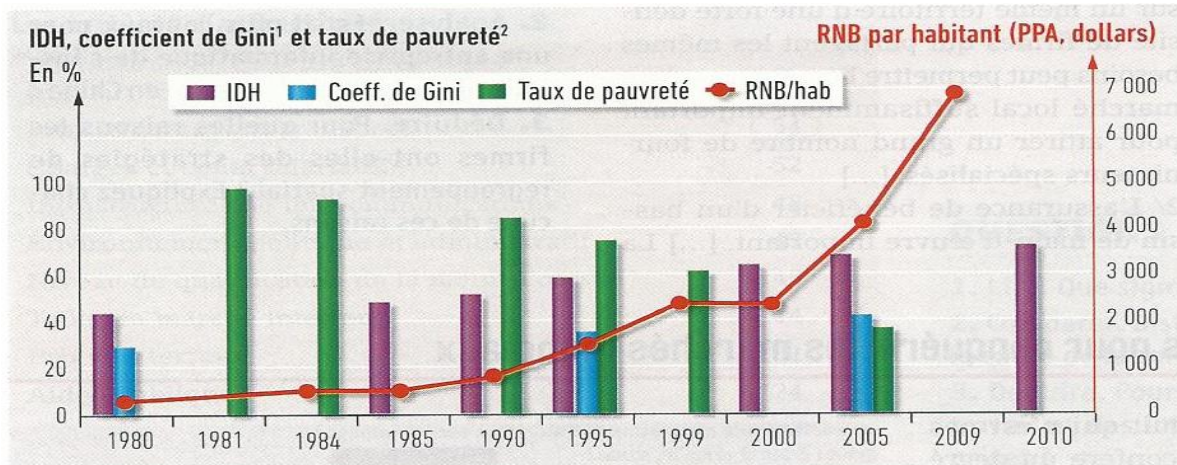
En milliards de \$	1990	2005	2009
PIB mondial (courant)	22 121	45 273	55 005
Exportations mondiales	4 414	12 954	15 716
Produit brut des filiales étrangères	1 477	4 327	5 812
Exportations des filiales étrangères	1 498	4 319	5 186
Effectifs des filiales étrangères (milliers)	24 476	57 799	79 825

Source : CNUCED.

Doc. 4 :



Doc. 5 :



1. Indice des inégalités économiques (revenu ou patrimoine) ; plus il est proche de 100, plus les inégalités sont fortes.
 2. Part de la population ayant moins de 2 \$ par jour.

Source : Banque mondiale.

Doc. 6 :

Flux d'IDE entrants et sortants en millions de dollars et %

	IDE entrants		IDE sortants	
	1970	2010	1970	2010
Monde	13 346	124 367,1	14 151	132 337
Économies développées	71,1	48,4	99,6	70,7
Dont				
UE	39,2	24,5	35,8	30,8
États-Unis	9,4	18,4	53,6	21,4
France	4,7	2,7	2,6	6,4
Économie en développement (et en transition)	28,9	51,6	0,4	29,3
Dont				
BRIC ¹	3,3	17,7	0,1	11,1
Afrique	9,5	4,4	0,1	0,5
Chine	0	8,5	0	5,1
Roumanie	0	0,8	0	0,01

1. BRIC = Brésil, Russie, Inde et Chine, les quatre plus grands pays émergents.

Source : CNUCED, 2011.